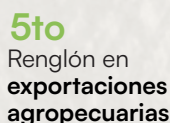
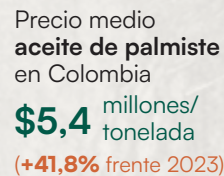

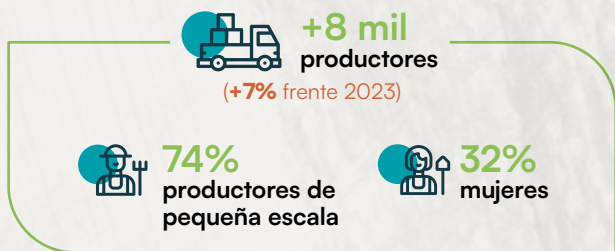
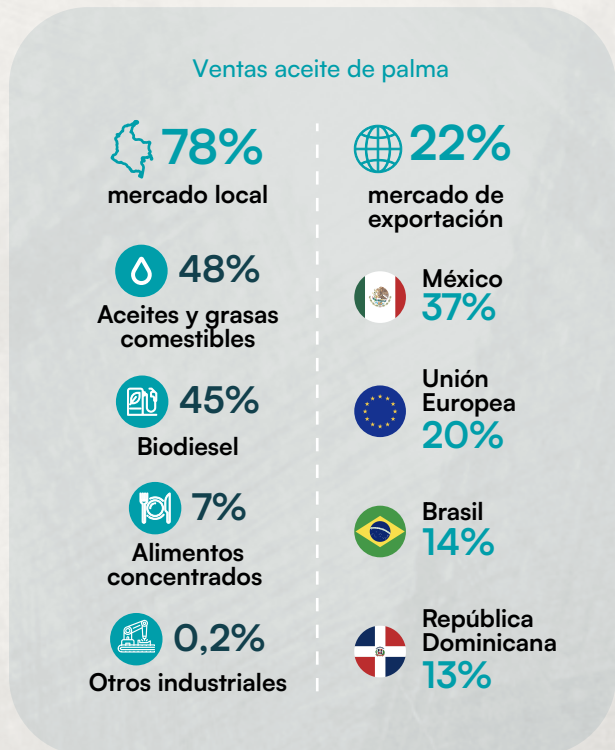
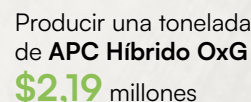



Informe de Gestión 2024

Sector Palmero en 2024



Costos de Producción



Impulsar la **diferenciación competitiva** en sostenibilidad

Resultado **01**

Política Sectorial de Equidad de Género

8 brechas identificadas

Pilar de la política: Autonomía Económica

Temas:

- Economía del cuidado
- Violencias
- Salud
- Educación
- Toma de decisiones

Resultado 02



100% de los cultivos de palma de aceite en Colombia con sistema de monitoreo satelital de deforestación en tiempo real

99% del área cultivada en palma de aceite en Colombia es libre de deforestación



18 Millones de hectáreas monitoreadas (16% del territorio nacional)



2 geovisores con alertas de deforestación



Para todo el público — nivel departamental y municipal



Para Plantas de beneficio — trazabilidad desde el cultivo

Resultado 03



+6.400 polígonos de finca georreferenciados (2022-2024)

Cerca del 80% del total de las fincas palmeras

Resultado 04

Acuerdo de Cero Deforestación



87 organizaciones vinculadas

9 nuevas organizaciones incorporadas

1,1 millones de toneladas APC producidas por las empresas signatarias



64% participación a nivel nacional



5,8 p.p. frente 2023



Resultado 05

Índice de Sostenibilidad IDS



+5.100 productores

45% productores de pequeña escala

IDS general de 49%

Resultados por dimensión:



Económico: 57%



Ambiental: 37%



Social: 52%

Resultado 06



Protocolo de Aceite de Palma Sostenible de Colombia



+18%

de APC equivalente está certificado en APSColombia

2023 — 2024



369 Productores certificados en las normas NE 001 y NE 002



34% Mujeres certificadas



65% productores de pequeña escala

Consolidar un modelo de **agremiación, fidelización y representación**

Resultado 07

Registro Nacional Palmero - RNP



+8mil productores registrados



+560 nuevos productores registrados en 2024



33,5% palmeros afiliados a Fedepalma



+700 nuevas afiliaciones 2024



85% productores de menos de 20 hectáreas



33% mujeres



58 plantas extractoras afiliadas 2024



67% de las plantas del país



71% de la capacidad instalada

Resultado 08

Relacionamiento regional

8 diálogos regionales | 4 zonas palmeras | 800 palmicultores asistentes



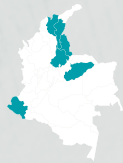
12

Planes de Desarrollo Departamentales con inclusión de la palma de aceite



30

Planes de Desarrollo Municipales con inclusión de la palma de aceite



6

Memorandos de Entendimiento con Gobernaciones

Resultado 09

Estudio de Reputación del Sector 2024



Población general

69% considera que mejora la calidad de vida rural

67% asocia el sector con generación de empleo

52% cree que impulsa el desarrollo económico



Productores palmeros

47% califica como muy cercana su relación con Fedepalma (+10 p.p. vs. 2023)

69% reconoce que la gestión gremial favorece el desarrollo sostenible

98% valora la información de Fedepalma como pertinente

93% está satisfecho con su oportunidad y relevancia

Fortalecer prácticas empresariales

Resultado 10

Calidad del aceite de palma colombiano



14 plantas cumplen con los estándares de calidad internacionales



5 plantas extractoras con la certificación de punto de origen para POME Oil - estándar ISCC



20 plantas extractoras en el Club de la Calidad

Resultado 11

Biocombustibles de bajas emisiones



Emisiones asociadas a la producción de SAF de palma de aceite en Colombia tienen un nivel de **reducción de Gases Efecto Invernadero (GEI) > 10%**



Gobierno Nacional envió la **solicitud de inclusión de la palma de aceite colombiana** a la lista de materias primas de la OACI



Inclusión en la **hoja de ruta nacional al aceite de palma** como materia prima para SAF



2 empresas certificadas CORSIA-ISCC - Primeras en el mundo con esta certificación



Muestreo de biomasa y aceite de palma en 48 plantas extractoras para caracterización completa y su potencial como materia prima para SAF. (Memorando entendimiento Ecopetrol - Fedepalma)

Resultado 12

Carbono Neutralidad



19 plantas extractoras con **sistema de producción y captura de biogás**



74 millones de m³ de **biogás producido**



580 mil Kg CO2 al año Potencial de reducción de GEI

Mantener una organización inteligente y dinámica

Resultado 13

Transformación Digital



Construcción de un **repositorio centralizado de datos maestros de los palmicultores** para futura **implementación de tecnologías avanzadas**



Un **portafolio para nuevos servicios** de información **apalancados sobre inteligencia artificial**, que permitan servir con mayor eficiencia, impacto y menor costo

Optimizar los recursos

Resultado 14



Renovación del contrato de administración de los Fondos Parafiscales Palmeros hasta 31 de diciembre 2025



64%
Nivel de Representatividad
Estudio realizado por MADR

Resultado 15

Fondo de Fomento Palmero



\$111,8 mil millones
Presupuesto de inversión 2024
(Ejecución del **91%**)

Fondo de Estabilización de Precios - FEP Palmero



USD 66,4 millones
Ingreso adicional estimado frente a un escenario sin mecanismo



Acumulado histórico USD 3,5 billones
(**11%** ingreso adicional)

Resultado 16

Diversificar alianzas y otras fuentes



COP \$4.011 millones
recursos apalancados



- 1** \$442 millones - Proyecto NISCOPS (Solidaridad - APSColombia - Fedepalma)
- 2** \$368 millones - Implementación de un modelo de origen sostenible para el sector de palma de aceite (IDH - APSColombia)
- 3** \$1.519 millones - Investigación para obtención de bio-extractos de aceite de palma con mayor contenido de ácido oleico (CENIPALMA - Universidad de la Salle)
- 4** \$202 millones - Proyecto para aceite de palma y aceite de palmiste sostenibles mediante el cierre de brechas con 800 productores de palma de aceite (CENIPALMA - Solidaridad)
- 5** \$800 millones - Paisajes Rurales Climáticamente Inteligentes (CENIPALMA - Fondo Acción)
- 6** \$17,8 millones - Implementación de la política de género del sector palmero de Colombia (GIZ)
- 7** \$174,9 millones - Integración de los Derechos Humanos para la competitividad de la palma de aceite de palma en Colombia (Fedepalma - Creer)
- 8** \$79,6 millones - Promover la formalización laboral con la estrategia plan padrino (Fedepalma - GIZ)
- 9** \$408 millones - Diplomado "Palma sostenible" (OIT - Cargill)



Escanee este QR

Para ver el **Informe de Gestión 2024 de Fedepalma completo**

